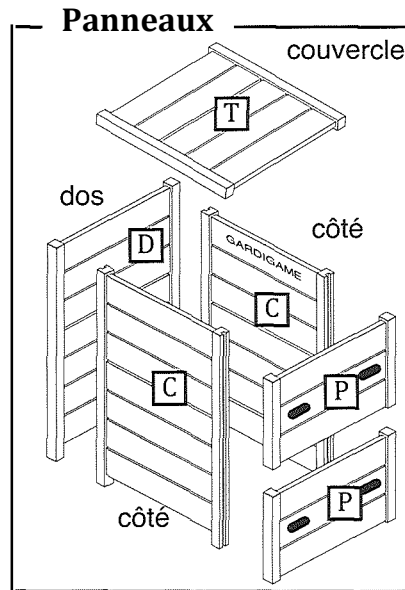


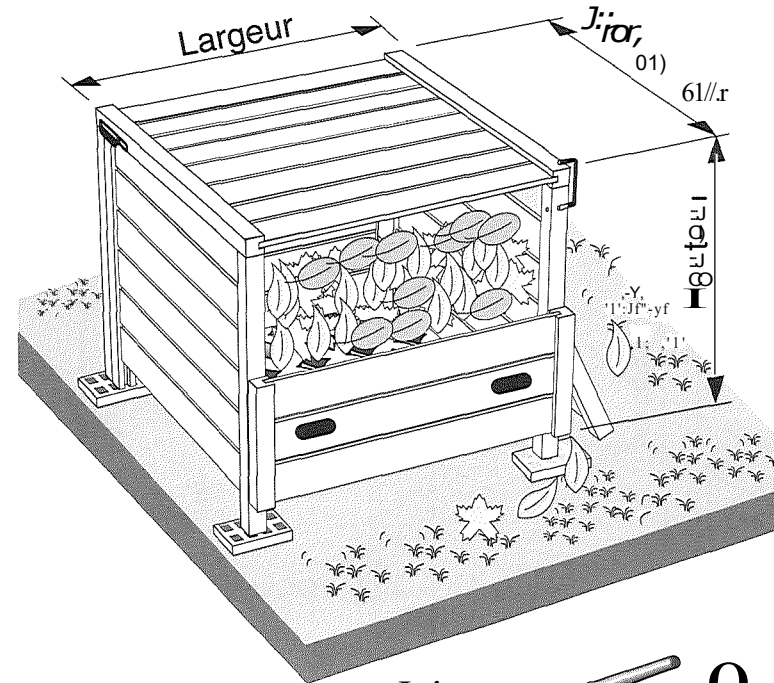
QUELQUES CONSEILS

- Le composteur s'installe sur un sol terreux, stabilisé, horizontal et "à l'air libre".
- Préparez votre aire de compostage dans un endroit semi-ombragé sur une surface d'environ 1,5 x 2,5 m. Installez-y si possible des dalles-gazon perforées. Ou bien, posez le sur 4 socles minces (pierres plates, carrelage) de niveau. Ainsi, votre composteur restera d'aplomb et ne s'enfoncera pas.
- Commencez par étaler une couche de 10 cm de brindilles au fond du composteur qui servira à ventiler le tas.
- Étalez vos apports sur toute la surface, jusque dans les coins.
- **ASTUCE** pour un compost de qualité : incorporer régulièrement des déchets de bois broyé, de la paille ou des copeaux de bois (1/4 du volume).
- Ne pas se servir de la porte du bas comme appui lors du retournement du compost. Cette condition est indispensable pour bénéficier de la garantie.
- Une fois l'an, vider complètement votre composteur et laissez-le sécher quelques jours avant de le remettre en service.
- Le bois est imprégné en autoclave avec un produit à base de sel de cuivre et de bore (Wolmanit CX10 - CTB P+) sans chrome ni arsenic. N'hésitez pas pour l'esthétique à appliquer une couche d'huile de lin sur l'extérieur et l'intérieur du composteur.
- Le bois de votre GARDIGAME stocke environ 40 à 50 kg de CO₂ durant toute sa durée de vie. En choisissant GARDIGAME vous contribuerez à limiter l'effet de serre.
- Les composteurs en fin de vie sont des déchets qu'il faut éliminer correctement, par exemple par le biais d'une déchetterie ou de collectes d'encombrants.
- Attention, les déchets utilisés pour fabriquer du compost ne doivent être en aucun cas des déchets médicaux tels que pansements, cotons souillés, ou tout autre matériau contaminé par une plaie, blessure ou maladie... mais provenir de sources végétales telles que épluchures de légumes, herbe coupée ou animales en petites quantités (reliefs de repas)...
- Attention, le compostage des excréments d'animaux familiers (fientes de volailles, litières pour chats, etc...) ou des couches culottes peut présenter, du fait de la présence d'agents pathogènes, des risques sanitaires.

Notice de montage "GARDIGAME CLASSIQUE"



composteur	300L	400L	570L	820L	
panneaux					rb
C (cm)	66x80	73x00	86x80	96x92	x 2
D (cm)	65x80	72x00	85x80	95x92	xi
P (cm)	65x37	72x37	85x37	95x45	x 2
T (cm)	65x68	72x85	85x99	95x106	xi
largeur (cm)	65	72	85	95	
Profondeur (cm)	68	85	99	106	
Hauteur (cm)	84	84	84	96	



Visserie -----

	x4
	x4
	x2
	x2
	x1

Outils Tourne-vis cruciforme Poz2 Q7



Cette marque NF Environnement conjugue efficacité et écologie :

- Garantie de la qualité du composteur (volume minimal, stabilité, aération, montage et démontage aisé) et de sa durabilité.
- Notice d'information détaillée pour réussir le compostage.

Pour plus d'informations, consulter le site www.marque-nf.com

Les caractéristiques certifiées sont disponibles auprès d'AFNOR CERTIFICATION ou sur www.marque-nf.com ou www.ecolabels.fr




GARDIGAME

BP 17 - F39220 BOIS D'AMONT
Tél.: 33 (0)3 84 60 90 01

info@gardigame.com - www.gardigame.com



www.reseau-compost-citoyen.org



voir vidéo "GARDIGAME montage composteurs classiques" sur internet

